


# OVAL<sup>®</sup> Y PRODUCTOS COMPLEMENTARIOS



## INDICE DE SECCIONES



### 156 Características generales línea superficial OVAL

#### Catálogo

- 158 Línea superficial OVAL®
- 159 Portalámparas y accesorios
- 160 Enchufes y tomas aéreos
- 161 Cajas de empotrar

## La línea superficial más completa

La línea superficial OVAL® de BTicino cumple con las Normas Técnicas Internacionales lo que garantiza un producto de excelente calidad y seguridad de acuerdo a los estándares internacionales de mayor prestigio en el mundo.

Las partes aislantes son de un material con excelentes propiedades mecánicas autoextinguibles, resistente al alto impacto y a la prueba del hilo incandescente GWFI a 850°C según la norma IEC 60695-2-12.



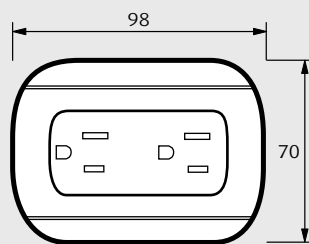
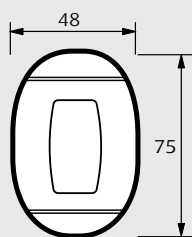
El punto de contacto de los interruptores es de plata para mayor seguridad y durabilidad.

Los accesorios tienen los bornes protegidos con materiales aislantes para evitar contactos accidentales y riesgos de corto circuito.

Los bornes de conexión tienen capacidad hasta dos cables #12AWG y los tornillos son del tipo imperdibles.

Con OVAL® la capacidad de corriente de los artículos de la línea superficial ha sido mejorada.


Los interruptores tienen una capacidad de 10A y los tomacorrientes de 15A y 16A a 250VAC.



## Opciones para instalación




**INSTALACION SENCILLA**  
 Directa sobre la pared



**INSTALACION CON MINICANAL INTERLINK®**  
 Utilizando los adaptadores especiales de la línea OVAL®

## Montaje fácil con Interlink

Los adaptadores de la línea OVAL® encajan perfectamente con el Minicanal Interlink



1. Minicanaleta Interlink de 22 x 12 mm (W11500 y W11501)
2. Adaptador para canaleta
3. Parte interna del tomacorriente
4. Placa
5. Bornes protegidos
6. Tornillos de fijación

**OVAL®**



**OVAL SOBREPUESTA EN RESINA COLOR MARFIL DE SUPERFICIE**

Artículo	Descripción
<b>P52</b>	interruptor unipolar 10A - 250V - 1 módulo
<b>P53</b>	interruptor de 3 vías 10A - 250V - 1 módulo
<b>P56</b>	tomacorriente universal 2P 16A - 250V - 1 módulo
<b>P59</b>	pulsador unipolar NA 10A - 250V - 1 módulo
<b>P96</b>	tomacorriente triple universal 2P 16A - 250V - 3 módulos
<b>P58</b>	toma de teléfono RJ11 2 pares - 1 módulo
<b>P69</b>	toma coaxial de TV - 1 módulo
<b>P38</b>	tomacorriente dúplex 2P+T 15A 250V - 3 módulos
<b>P01/1</b>	base para canaleta Interlink, 22 x 12 - 1 módulo
<b>P01/3</b>	base para canaleta Interlink, 22 x 12 - 3 módulos

# Portalámparas y accesorios correspondientes



19M



23N



23+24N



P21A



P21B

## LINEA PORTALAMPARAS PARA LUMINARIAS

### ACCESORIOS PARA LAMPARAS FLUORESCENTES CIRCULARES

Artículo	Descripción
<b>19M</b>	porta arracador con borde cuadrado

### ACCESORIOS PARA LAMPARAS FLUORESCENTES RECTAS

Artículo	Descripción
<b>23N</b>	terminal socket de lámpara
<b>23+24N</b>	terminal socket de lámpara con socket porta arracador

### PORTALAMPARAS OVAL CON BORNES AUTOMATICOS

Artículo	Descripción
<b>P21A</b>	wall socket marfil 250V, 150W rosca E27 para incandescentes, halógenas y ahorradores
<b>P21B</b>	wall socket color blanco 250V, 150W rosca E27 para incandescentes, halógenas y ahorradores

## Enchufes y tomas aéreas



2465TG



2672TG



2016NG



2028



2014DN



2015G



2420



2200NN




2300NN

### ENCHUFES Y TOMACORRIENTES AEREOS 250V~

Artículo	Descripción
<b>2672TG</b>	toma 2P+T 10A alvéolos protegidos, color gris redondo
<b>2465TG</b>	enchufe 2P+T 10A color gris redondo, reversible 90°
<b>2465G</b>	enchufe 2P 10A color gris redondo, reversible
<b>2028</b>	enchufe USA 2P+T para art. 5028 15A-125/220VAC
<b>2015G</b>	enchufe plano reversible 90° gris, 2P 15A
<b>2420</b>	enchufe 2P+T para art. 5139 Magic 20A/250VAC
<b>2200NN</b>	enchufe 2P+T 10A 250VAC para toma de seguridad Magic 5100 color negro
<b>2300NN</b>	enchufe 2P+T 16A 250VAC para toma de seguridad Magic 5300 color negro
<b>2016NG</b>	enchufe 2P+T - 16A con doble sistema de conexión a tierra para toma corrientes schuko 250VAC
<b>2014DN</b>	enchufe plano 2P - 15A - 250VAC - color negro

## Cajas de empotrar



### CAJA DE EMPOTRAR DE RESINA AUTOEXTINGUIBLE

Artículo	Descripción
<b>500/4</b>	caja redonda $\varnothing$ 108x40 mm.
<b>503</b>	caja rectangular 106x71x62 mm.
<b>504E</b>	caja rectangular - 4 módulos 130x71x52 mm.
<b>506E</b>	caja para placa art. 506/6 o difusión sonora LyL 106x117x52 mm.
<b>506L</b>	caja rectangular - 7 módulos 186x76x52 mm.

## Timbre y zumbador



### PARA ADOSAR

Artículo	Descripción
<b>92/230</b>	dotón 220V - 60 Hz - color blanco - caja de resina
<b>CAL1149BN</b>	zumbador de adosar, 220V - 60 Hz - color marfil - caja de resina